

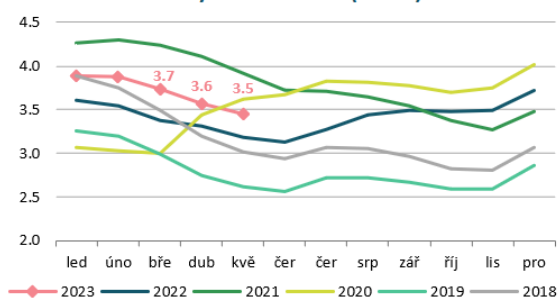
Dobrý den,

**podíl nezaměstnaných osob (dle metodiky MPSV) v květnu mírně poklesl na 3,5 % z dubnových 3,6 % dle očekávání analytiků.** Obecně bývá pokles nezaměstnanosti v květnu typický a souvisí s tradiční sezónností a rozjezdem sezónních prací ve stavebnictví, cestovním ruchu, hotelnictví, atd. (graf 1). Pokud bychom však údaje sezónně očistili, **podíl nezaměstnaných osob od konce minulého roku vesměs stagnuje** (graf 2). Trh práce je tak do velké míry vyčerpaný a ačkoli lednová hodnota byla na úrovni roku 2018, v květnu je rozdíl již půl procentního bodu a nezaměstnanost tak neklesá na předcovidové hodnoty (graf 3).

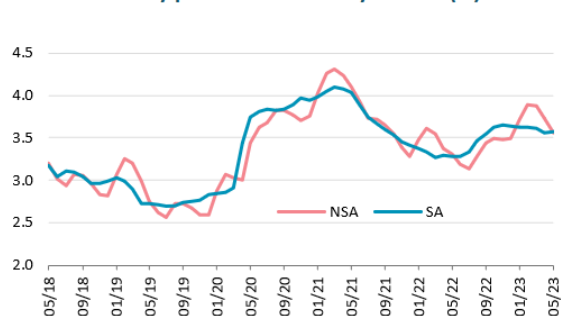
Na úřadech práce tak bylo koncem května necelých 245 tis. uchazečů o zaměstnání, (dosažitelní 230 tis.) tj. zhruba o 7,5 tis. méně než předchozí měsíc a zhruba o 18 tis. více než před rokem (graf 4). **Nicméně 6 % tvoří uchazeči z Ukrajiny (16,8 tis) a bez tohoto vlivu by byl počet uchazečů na úřadech práce velmi podobný jako před rokem. Volný počet pracovních míst se v květnu opět mírně zvýšil o 1,2 tis. na 285,6 tis.** a opět se tak v posledních měsících dostal počet volných míst nad počet uchazečů o zaměstnání, ačkoli samotná tato statistika trpí řadou neduhů a je potřeba ji brát s rezervou.

Navzdory tomu, že tuzemská ekonomika v druhé polovině minulého roku dostala do mírné recese a čísla z reálné ekonomiky příliš neoslňují ani v letošním roce, tuzemský trh práce se stále drží v relativně v dobré kondici, ačkoli v posledních měsících vesměs stagnuje. Poslední **prognóza ČBA tak předpokládá podíl nezaměstnaných osob v letošním roce ve výši 3,7 %, tj. na stejné úrovni jako poslední jarní prognóza ČNB.** Ta pak pro 2. čtvrtletí 2023 čekala podíl nezaměstnaných ve výši 3,6 %, skutečná hodnota by však mohla být nepatrně příznivější. To však po slabším mzdovém vývoji za 1. čtvrtletí letošního roku nebude hrát v rozhodování ČNB na konci června zásadnější roli.

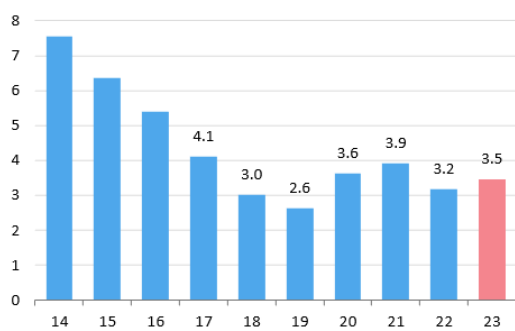
Podíl nezaměstnaných osob 15-64 (MPSV) v %



Sezónně očištěný podíl nezaměstnaných osob (%)



Nezaměstnanost v květnu příslušného roku



Uchazeči o zaměstnání na ÚP v květnu příslušného roku

