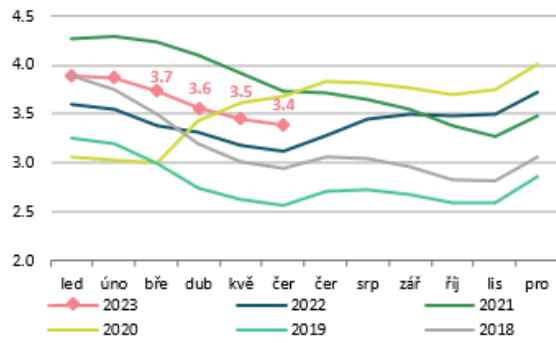


**Podíl nezaměstnaných osob (dle metodiky MPSV) v červnu mírně poklesl na 3,4 % z květnových 3,5 % dle očekávání analytiků.** Obecně bývá pokles nezaměstnanosti v červnu ještě typický a souvisí s tradiční sezónností a rozjezdem sezónních prací ve stavebnictví, cestovním ruchu, hotelnictví atd. (graf 1). **Pokud bychom však údaje sezónně očistili, podíl nezaměstnaných osob od konce minulého roku vesměs stagnuje** (graf 2). Trh práce je tak do velké míry vyčerpaný a ačkoli lednová hodnota byla na úrovni roku 2018, v červnu je rozdíl oproti červnu 2018 již půl procentního bodu a nezaměstnanost tak neklesá na předcovidové hodnoty (graf 3).

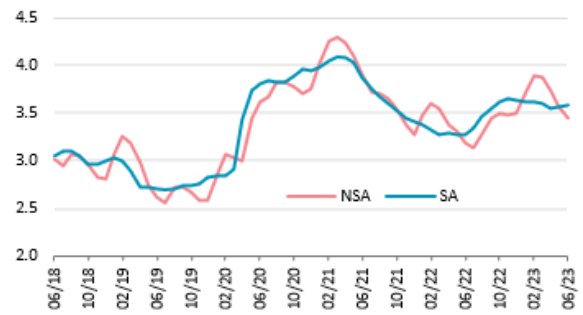
Na úřadech práce tak bylo koncem června necelých 250 tis. uchazečů o zaměstnání, (dosažitelných 226 tis.) tj. zhruba o 4,1 tis. méně než předchozí měsíc a zhruba o 18,5 tis. více než před rokem. **Nicméně 5,9 % tvoří uchazeči z Ukrajiny (15,9 tis).** **Volný počet pracovních míst se v červnu opět mírně zvýšil o 1 tis. na 286,7 tis.** a opět se tak v posledních měsících dostal počet volných míst nad počet uchazečů o zaměstnání, ačkoli samotná tato statistika trpí řadou neduhů a je potřeba ji brát s rezervou.

Navzdory tomu, že hodnoty z reálné ekonomiky zůstávají v letošním roce spíše slabší, tuzemský trh práce se stále drží překvapivě v dobré kondici. **Poslední prognóza ČNB očekávala podíl nezaměstnaných osob ve 2. čtvrtletí ve výši 3,6 % a realita byla nakonec mírně příznivější (3,5 %).** Statistiky z trhu práce tak opět překvapují mírně příznivějšími čísly, ačkoli celoroční hodnota stále směřuje vesměs k 3,7 %, což je odhad poslední prognózy ČBA i České národní banky. Tuzemský trh práce tak zůstává stále vyčerpaný a do jisté konzervuje současný stav tuzemské ekonomik v tom smyslu, že nízká nezaměstnanost zabraňuje větším projevům ekonomického zpomalení, na druhou stranu však vyčerpaný trh práce omezuje možnosti dalšího růstu.

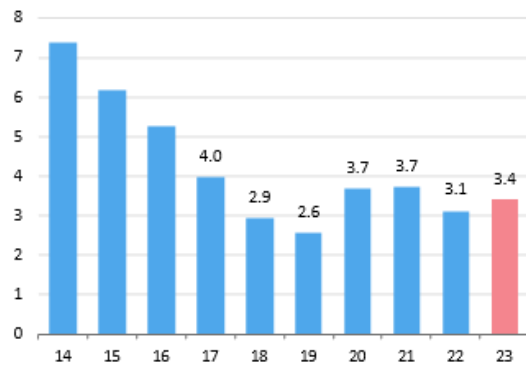
**Podíl nezaměstnaných osob 15-64 (MPSV) v %**



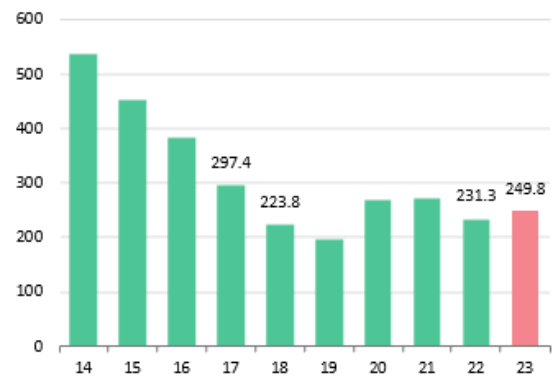
**Sezonně očištěný podíl nezaměstnaných osob (%)**



**Nezaměstnanost v červnu příslušného roku**



**Uchazeči o zaměstnání na ÚP v červnu příslušného roku**



Pramen: MPSV, ČBA